

ยุทธศาสตร์ลดการกระทำผิดของเด็กและเยาวชน จากการดื่มแอลกอฮอล์

กรมพินิจและคุ้มครองเด็กและเยาวชน

สนับสนุนโดย

สำนักงานกองทุนสนับสนุนการสร้างเสริมสุขภาพ (สสส.)




วัตถุประสงค์ เพื่อศึกษา

1. อุบัติการณ์และแบบแผนการดื่มแอลกอฮอล์ในเด็ก และเยาวชนที่เข้าสู่กระบวนการยุติธรรม
2. ปัจจัยที่เป็นสาเหตุทำให้เด็กและเยาวชนกระทำความผิดกฎหมาย
3. ความสัมพันธ์ของการดื่มแอลกอฮอล์กับปัจจัยอื่น ๆ ในเด็กและเยาวชนที่กระทำความผิดกฎหมาย

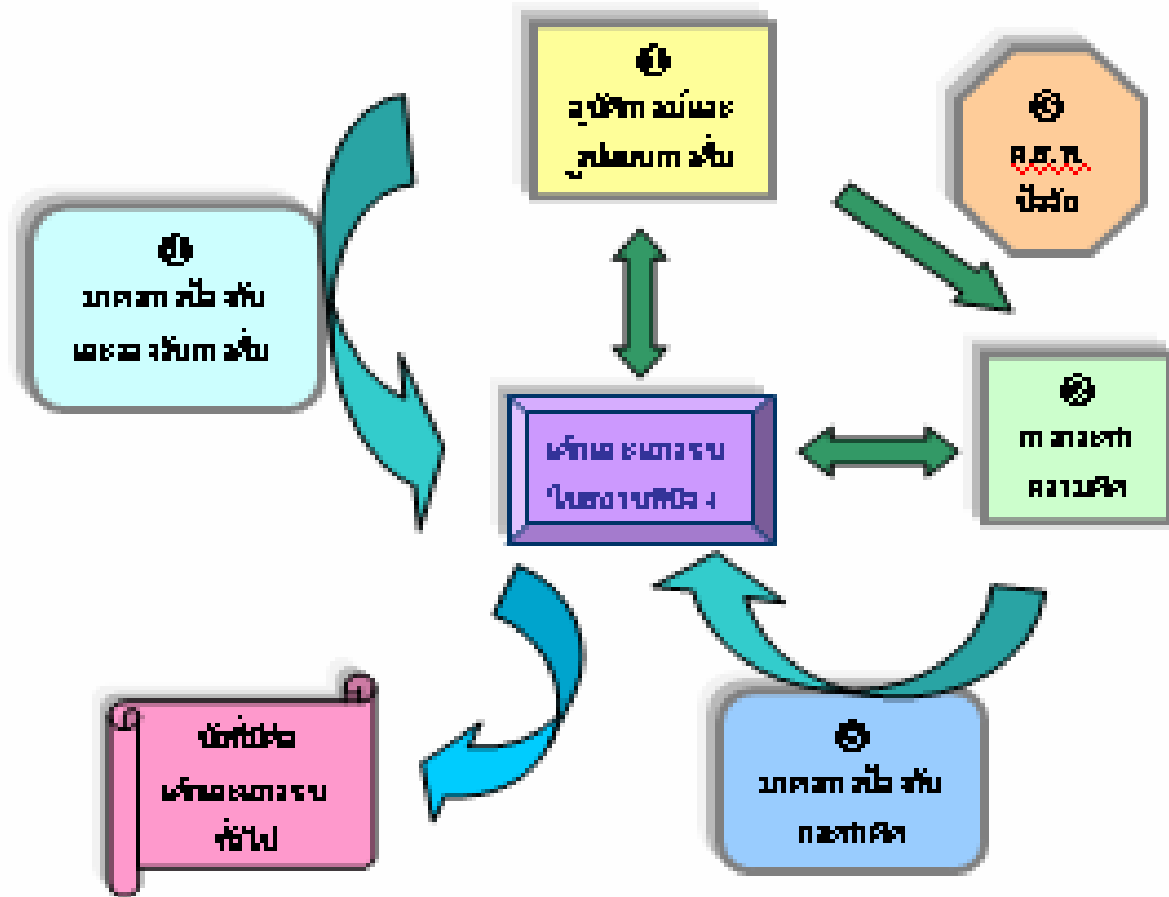


วัตถุประสงค์ เพื่อศึกษา

4. เสนอมาตรการป้องกันการดื่มแอลกอฮอล์ในเด็กและเยาวชน
5. เสนอมาตรการป้องกันการกระทำผิดของเด็กและเยาวชนจากการดื่มแอลกอฮอล์



ความเชื่อมโยงของวัตถุประสงค์การศึกษา

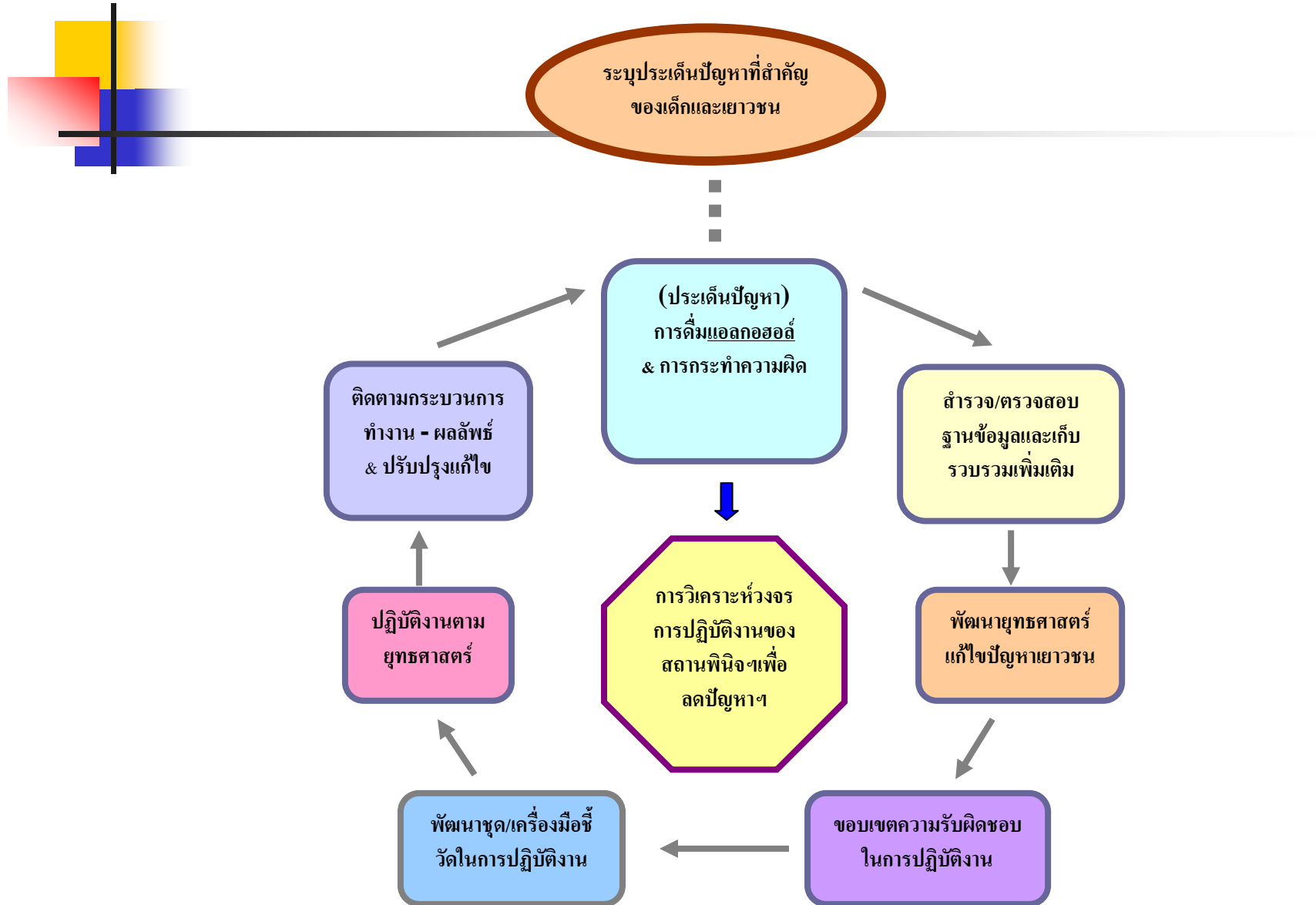




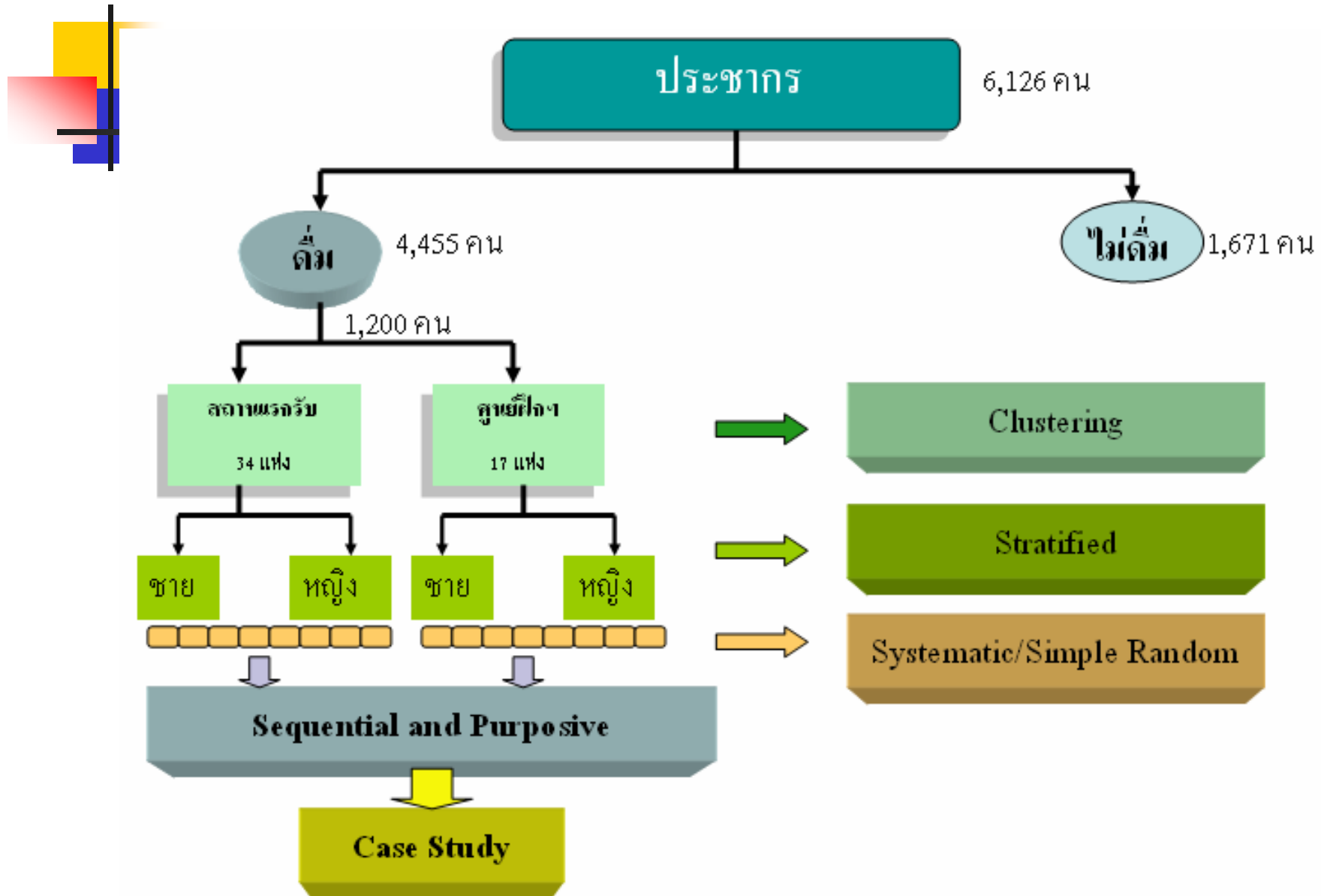
สถิติเด็กและเยาวชนทำผิดกฎหมาย

ปีพ.ศ. 2547	33,308	ราย
ปีพ.ศ. 2548	36,080	ราย
ปี พ.ศ. 2549 (ม.ค.-ก.ย.)	35,176	ราย

กรอบการศึกษาวิจัย



วิธีการกำหนดกลุ่มตัวอย่าง Multi-Stage Random Sampling






กลุ่มตัวอย่าง 1,281 ราย

วิธีการกำหนดกลุ่มตัวอย่าง Multi-Stage Random Sampling

1. ประชากร 6,126 คน พบว่า คัดได้ 4,455 คน (72.72%)
2. กำหนดกลุ่มตัวอย่างตามสัดส่วนที่สำรวจได้ จำแนกเป็นชาย 1,119 คน หญิง 162 คน (สัดส่วน ชาย 1 : หญิง 2)



3. พื้นที่เก็บตัวอย่างตามสัดส่วนที่สำรวจได้ในสถานแรกรับ 34 แห่ง และศูนย์ฝึกและอบรมเด็กและเยาวชน 17 แห่ง
4. เก็บตัวอย่าง **1,298** ราย (Systematic/Simple Random)
5. คัดเลือก 31 ราย เป็น Case Study (Sequential and Purposive)



พัฒนาแบบสอบถาม

ระดมสมองนักวิชาการที่มี
ประสบการณ์ตรงของกรมพินิจและ
คุ้มครองเด็กและเยาวชน ระหว่าง
วันที่ 25 – 29 มีนาคม 2549



ตรวจสอบแบบสอบถาม

ประชุมร่วมกับกลุ่มนักวิจัยที่มี
ประสบการณ์และบุคคลในกระบวนการ
ยุติธรรม วันที่ 11 เมษายน 2549

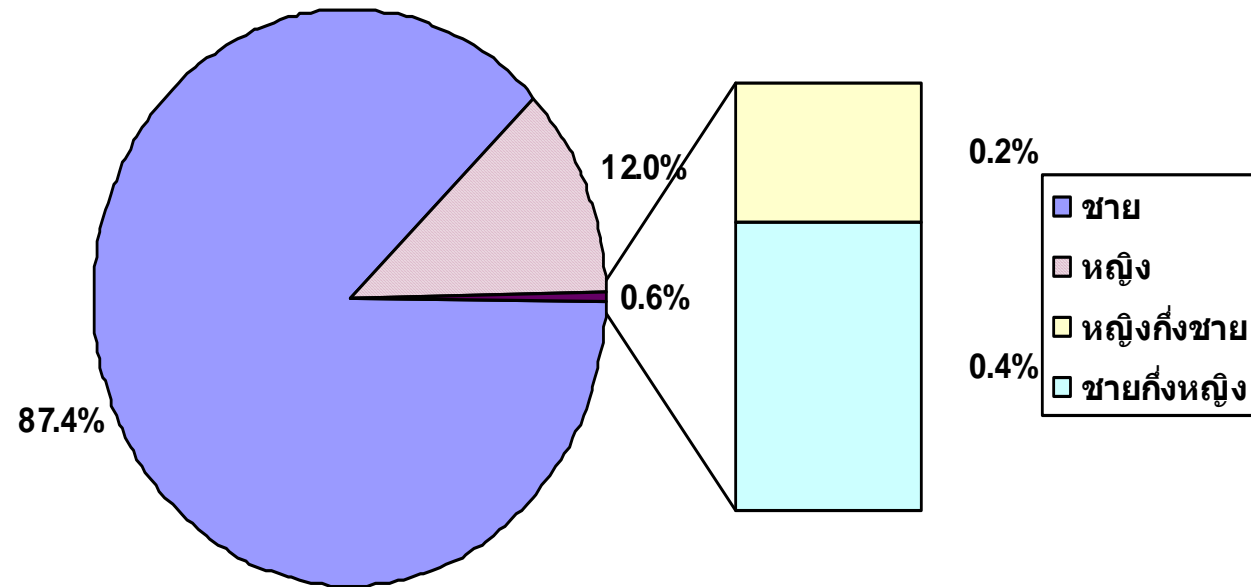


การเก็บข้อมูล

- จัดทำคู่มืออธิบายข้อคำถามและคำจำกัดความในแบบสอบถาม
- จัดทำคู่มือวิธีการเก็บข้อมูลเชิงคุณภาพและกรณีตัวอย่าง
- อบรมเจ้าหน้าที่ผู้เก็บข้อมูลงานวิจัยเชิงปริมาณ 2 วัน เชิงคุณภาพ 3 วัน

ผลการสำรวจ

จำนวน 500 ราย (39.03%) จาก 1,281 ราย จำแนกตามเพศ





ระดับสติปัญญา

ต่ำ	6.4%
ปานกลาง	68.0%
สูง	25.6%



การศึกษา

เฉลี่ย 7.9 ปี

- ออกจากโรงเรียนขณะกำลังศึกษาชั้นมัธยมศึกษาตอนต้น 39.6%
- จบชั้นมัธยมศึกษาตอนต้น 16.4%
- ออกจากโรงเรียนขณะกำลังศึกษาชั้นมัธยมศึกษาตอนปลาย 2.8%



สื่อที่มีอิทธิพลต่อการดื่มแอลกอฮอล์

โทรทัศน์	รวมเฉลี่ย	2.10
ซีดี/วีซีดี/วีดีโอ	รวมเฉลี่ย	2.02
แผ่นป้ายโฆษณา	รวมเฉลี่ย	1.90



ปัจจัยที่มีอิทธิพลต่อการดื่มฯ

เพื่อน	รวมเฉลี่ย	3.51
งานเลี้ยง/งานรื่นเริง	รวมเฉลี่ย	3.44
ชุมชน	รวมเฉลี่ย	2.42



ปัจจัยที่มีอิทธิพลต่อการกระทำผิด

เพื่อน	รวมเฉลี่ย	3.28
งานเลี้ยง/งานรื่นเริง	รวมเฉลี่ย	2.37
ชุมชน	รวมเฉลี่ย	2.00



ระดับ EQ

พบว่าอยู่ในเกณฑ์

ปกติ	ร้อยละ	59.6
สูงกว่าปกติ	ร้อยละ	28.8
ต่ำกว่าปกติ	ร้อยละ	11.6




ความเห็น เหตุผลต่อการดัดแปลงเอกสาร

อยากรู้ อยากลอง	รวมเฉลี่ย	3.9
ทำให้สนุกสนานรื่นเริง	รวมเฉลี่ย	3.8
ทำให้ผ่อนคลายความเครียด	รวมเฉลี่ย	3.6



ชนิดเครื่องดื่มแอลกอฮอล์ที่เด็กและเยาวชนดื่ม

ชนิดเครื่องดื่ม	ดื่มเป็นส่วนใหญ่	ชนิดแอลกอฮอล์ ที่เกี่ยวข้อง
เบียร์	53.0%	87.4%
วิสกี้ รัมดี	24.2%	76.0%
เหล้าขาว ยาแดงเหล้า	16.4%	61.0%



ปริมาณโดยเฉลี่ย > 5 แก้วต่อครั้ง

ร้อยละ **33.8** ใช้เวลาในการดื่ม > 5 ชั่วโมงต่อครั้ง



ช่วงเวลาที่เริ่มดื่ม

19.00 – 21.00	นาฬิกา	55.0%
21.00 – 24.00	นาฬิกา	34.2%
16.00 – 19.00	นาฬิกา	30.2%



ช่วงเวลาที่กระทำผิด

21.00 - 24.00 นาฬิกา	25.7%
หลังเที่ยงคืน	22.3%
บ่าย ๆ	14.1%



แหล่งที่มาของเครื่องดื่ม

ร้านโชห่วย ร้านค้าในตลาด 61.0%

ของเพื่อน , แฟน 38.0%

ร้านสะดวกซื้อ 34.0%



บุคคลที่ดื่มด้วยเป็นประจำ

เพื่อน	88.5%
แฟน	49.2%
คนเดียว	13.1%



สถานที่ที่เด็กและเยาวชนดื่มเป็นประจำ

บ้านเพื่อน	68.6%
สถานบันเทิง	34.2%
บ้านตนเอง , บ้านญาติ	25.6%



อายุที่เริ่มดื่มครั้งแรก

15 ปี 21%

14 ปี 18%

อายุต่ำสุดที่เริ่มดื่ม 11 ปี



สาเหตุที่เด็กและเยาวชนดื่มในครั้งแรก

อยากลอง **84.4%**

ตามเพื่อน **73.8%**

คล้ายเครียด **38.4%**



การกระทำความผิดกับการดื่ม(ภาพรวม)

พบว่า

ความผิดเกี่ยวกับทรัพย์	39.07%
ความผิดเกี่ยวกับยาเสพติด	27.85%
ความผิดเกี่ยวกับชีวิต	25.85%



การกระทำความผิดกับการดื่ม

การกระทำความผิดในระหว่างที่ดื่ม

33.3%

พบว่า

ความผิดเกี่ยวกับทรัพย์

42.16%

ความผิดเกี่ยวกับชีวิต

38.55%

ความผิดเกี่ยวกับเพศ

18.46%



การกระทำความผิดกับการดื่ม

ขณะกระทำความผิดไม่ได้ดื่ม

66.7%

พบว่า

ความผิดเกี่ยวกับทรัพย์

37.53%

ความผิดเกี่ยวกับยาเสพติด

36.93%

ความผิดเกี่ยวกับชีวิต

19.51%



คดีที่เข้าสู่สถานพินิจฯ ปี 48

พบว่า

ความผิดเกี่ยวกับทรัพย์ 29.75%


ความผิดเกี่ยวกับยาเสพติด 18.13%

ความผิดอื่น ๆ 17.57%




เปรียบเทียบกรณีที่เคยดื่มกับสถิติกรมฯ

ระดับ	สถิติกรมฯ	เคยดื่ม	ขณะดื่ม
1	ทรัพย์สิน	ทรัพย์สิน	ทรัพย์สิน
2	ยาเสพติด	ยาเสพติด	ชีวิต
3	อื่นๆ	ชีวิต	เพศ



พบว่า

ร้อยละ **42.6** กระทำผิดภายใน 5 ชั่วโมง
หลังจากดื่มเครื่องดื่มแอลกอฮอล์



พบว่า

ร้อยละ 50.2 กระทำคามผิด

เพราะต้องการหาเงินไปใช้หนี้



ลักษณะการทำความผิด

กระทำผิดร่วมกับคนอื่น **76.5%**

พบว่า

กระทำผิดร่วมกับเพื่อน **90.2%**


กระทำผิดร่วมกับแฟน , คนรัก **4.2%**

กระทำผิดร่วมกับญาติ **4.0%**



สถานที่เกิดเหตุ


ที่สาธารณะทั่วไป	22.4%
บ้านตนเอง , ใกล้เคียง บ้าน	22.0%
บ้านคนอื่น	20.6%



พบว่า

การกระทำความผิดไม่มีการวางแผน

หรือไตร่ตรองไว้ก่อน **75.8%**



พบว่า

เยาวชนรู้สึกเสียใจ,ตำหนักผิด

ในการกระทำความผิด **70.6%**

รู้สึกกลัว **27.0%**



เศรษฐกิจครอบครัวเยาวชน

พอกินพอใช้	45.8%
ดี พอมีเงินเก็บ	42.6%
ยากจน เป็นหนี้สิน	5.2%



ความสัมพันธ์ในครอบครัว

อบอุ่น รักกัน เข้าใจกัน มีเหตุผล 76.8%

ไม่อบอุ่น ทะเลาะกัน ใช้แต่อารมณ์ 17.4%



การเลี้ยงดู

ให้อิสระในการตัดสินใจ รับฟังเหตุผล 57.8%

ออกคำสั่งให้ปฏิบัติตาม 14.0%



ข้อเท็จจริง

ระดับสติปัญญา ปานกลาง	68.0 %
ระดับ EQ ปกติ	59.6 %
การศึกษาออกชั้นมัธยมต้น	39.6 %
เศรษฐกิจครอบครัวพอกินพอใช้	45.8 %
เศรษฐกิจครอบครัวดี มีเงินเก็บ	42.6 %



ข้อเท็จจริง

ความสัมพันธ์ในครอบครัว **76.8%**

(อบอุ่น รักกัน เข้าใจกัน มีเหตุผล)

การเลี้ยงดู **57.8%**

(ให้อิสระในการตัดสินใจ รับฟังเหตุผล)

ความรู้สึกละเลยใจ สำนึกผิด **70.6 %**



ความเป็นจริงด้านการดื่มแอลกอฮอล์

อายุต่ำสุดที่เริ่มดื่ม 11 ปี , อายุ 14-15 ปี	39%
สาเหตุที่ดื่มครั้งแรก อยากลอง	84.4 %
ตามเพื่อน	73.8%
ปริมาณโดยเฉลี่ย > 5 แก้วต่อครั้ง	
ร้อยละ 33.8 ใช้เวลาในการดื่ม > 5 ชั่วโมงต่อครั้ง	
สื่อที่มีอิทธิพลสูงสุด โทรทัศน์	2.10



ความเป็นจริงด้านการกระทำผิดกฎหมาย

ปัจจัยที่มีผลต่อการกระทำผิด เพื่อน 3.28

กระทำผิดร่วมกับเพื่อน 90.2 %

ความผิดเกี่ยวกับชีวิต 38.5 %

ความผิดเกี่ยวกับเพศ 18.4 %



ความเป็นจริง


การทำความผิดในระหว่างที่ดื่ม 33.3%

การกระทำความผิดไม่มีการวางแผน
หรือไตร่ตรองไว้ก่อน 75.8%

สถานที่เกิดเหตุ 67.0 %
(ที่สาธารณะทั่วไป 22.4%

บ้านตนเอง , ใกล้เคียง บ้าน 22.0%

บ้านคนอื่น 20.6%)



■■■ ขอขอบคุณ ...

